


	NOTAS	Periodo Actual	Periodo Anterior
ACTIVO			
ACTIVO CORRIENTE			
11 Efectivo y Equivalentes al Efectivo		5,004,558,210	-
13 Cuentas Por Cobrar		995,300,992	-
19 Otros Activos		20,426,493	-
TOTAL ACTIVO CORRIENTE		6,020,285,695	-
ACTIVO NO CORRIENTE			
12 Inversiones e instrumentos derivados		729,239,682	-
13 Cuentas Por Cobrar		1,019,891,156	-
16 Propiedades, Planta y Equipo		42,215,928,614	-
17 Bienes de uso público e históricos y culturales		39,765,466,930	-
19 Otros Activos		12,438,673,811	-
TOTAL ACTIVO NO CORRIENTE		96,169,200,193	-
TOTAL ACTIVO		102,189,485,888	-
PASIVO			
PASIVO CORRIENTE			
23 Prestamos por pagar		234,997,089	-
24 Cuentas por Pagar		392,548,335	-
25 Beneficios A Los Empleados		241,092,522	-
29 Otros Pasivos		31,295,200	-
TOTAL PASIVO CORRIENTE		899,933,146	-
PASIVO NO CORRIENTE			
23 Préstamos por pagar		1,114,839,250	-
24 Cuentas por Pagar		34,446,001	-
25 Beneficios A Los Empleados		7,585,548,640	-
27 Provisiones		4,072,651,479	-
29 Otros Pasivos		157,616,000	-
TOTAL PASIVO NO CORRIENTE		12,965,101,370	-
TOTAL PASIVO		13,865,034,516	-
PATRIMONIO			
31 Patrimonio De Las Entidades de Gobierno		88,324,451,372	-
TOTAL PATRIMONIO		88,324,451,372	-
TOTAL PASIVO + PATRIMONIO		102,189,485,888	-
81 ACTIVO CONTINGENTE		2,209,945,490	-
83 DEUDORAS DE CONTROL		19,402,655,197	-
89 DUDORAS POR EL CONTRA (CR)		-21,612,600,687	-
91 PASIVOS CONTIGENTES		5,203,690,866	-
93 ACREEDORAS DE CONTROL		2,655,811,751	-
99 ACREEDORAS POR EL CONTRARIO (DB)		-7,859,502,617	-



HERNAN DARIO URREA CASTAÑO
Alcalde Municipal



MARIA YOLANDA RINCON ESPINOSA
Contadora Pública T.P. 112017-T

**MUNICIPIO DE GUATAPE - ANTIOQUIA**


NIT 890.983.830-3

ESTADO DE RESULTADO INTEGRAL


AL 30 DE JUNIO DE 2018

(Cifras en Miles de Pesos Colombianos)

	NOTAS	Periodo Actual	Periodo Anterior
		\$	\$
INGRESOS OPERACIONALES (1)		6,288,019,461	-
Ingresos Fiscales		2,946,866,647	-
Tributarios		1,714,977,541	-
Contribuciones, Tasas e Ingresos No Tributarios		1,231,889,106	-
Transferencias Y Subvenciones		3,341,152,814	-
Sistema General de Participaciones		1,309,206,766	-
Sistema General de Regalías		171,337,945	-
Sistema General de Seguridad Social en Salud		671,036,117	-
Otras Transferencias		1,189,571,986	-
GASTOS OPERACIONALES (3)		5,797,672,323	-
De Administración Y Operación		1,426,656,814	-
Sueldos y Salarios		472,321,794	-
Contribuciones Efectivas		125,879,053	-
Aportes Sobre la Nómina		22,010,928	-
Prestaciones Sociales		154,079,061	-
Gastos de personal Diversos		403,278,306	-
Generales		164,078,232	-
Impuestos, Contribuciones y Tasas		85,009,440	-
Deterioro, Depreciaciones, Amortizaciones y Provisiones		1,104,289,621	-
Depreciación de Propiedades, Planta y Equipo		377,296,416	-
Depreciación de Bienes de Uso Público		726,993,205	-
Gasto Público Social		3,266,725,888	0
Educación		254,966,886	-
Salud		1,744,625,763	-
Agua Potable y Saneamiento Básico		18,783,333	-
Vivienda		23,532,489	-
Recreación y Deporte		168,458,276	-
Cultura		173,130,281	-
Desarrollo Comunitario y Bienestar Social		644,577,312	-
Medio Ambiente		174,290,473	-
Subsidios Asignados		64,361,075	-
EXCEDENTE O DEFICIT OPERACIONAL (4)		490,347,138	-
OTROS INGRESOS (5)		103,566,795	-
Financieros		98,554,562	-
Ingresos Diversos		5,012,233	-
OTROS GASTOS (6)		71,351,613	-
Comisiones		2,576,250	-
Financieros		66,056,539	-
Devoluciones y descuentos Ingresos Fiscales		2,718,824	-
RESULTADO INTEGRAL DEL PERIODO		522,562,320	-



HERNÁN DARÍO URREA CASTAÑO
Alcalde Municipal



MARIA YOLANDA RINCON ESPINOSA
Contadora Pública T.P. 112017-T