



	NOTAS	Periodo Actual	Periodo Anterior
<b>ACTIVO</b>			
<b>ACTIVO CORRIENTE</b>			
11 Efectivo y Equivalentes al Efectivo		6,389,994,007	-
13 Cuentas Por Cobrar		1,421,289,421	-
19 Otros Activos		26,691,470	-
<b>TOTAL ACTIVO CORRIENTE</b>		<b>7,837,974,898</b>	-
<b>ACTIVO NO CORRIENTE</b>			
12 Inversiones e instrumentos derivados		729,239,682	-
13 Cuentar Por Cobrar		990,319,387	-
16 Propiedades, Planta y Equipo		42,189,250,435	-
17 Bienes de uso público e históricos y culturales		40,231,135,122	-
19 Otros Activos		12,476,496,460	-
<b>TOTAL ACTIVO NO CORRIENTE</b>		<b>96,616,441,086</b>	-
<b>TOTAL ACTIVO</b>		<b>104,454,415,984</b>	-
<b>PASIVO</b>			
<b>PASIVO CORRIENTE</b>			
23 Prestamos por pagar		195,830,904	-
24 Cuentas por Pagar		924,884,484	-
25 Beneficios A Los Empleados		229,764,608	-
29 Otros Pasivos		31,295,200	-
<b>TOTAL PASIVO CORRIENTE</b>		<b>1,381,775,196</b>	-
<b>PASIVO NO CORRIENTE</b>			
23 Préstamos por pagar		1,114,839,249	-
24 Cuentas por Pagar		34,446,001	-
25 Beneficios A Los Empleados		8,673,122,611	-
27 Provisiones		4,072,651,479	-
29 Otros Pasivos		157,616,000	-
<b>TOTAL PASIVO NO CORRIENTE</b>		<b>14,052,675,340</b>	-
<b>TOTAL PASIVO</b>		<b>15,434,450,536</b>	-
<b>PATRIMONIO</b>			
31 Patrimonio De Las Entidades de Gobierno		89,019,965,448	-
<b>TOTAL PATRIMONIO</b>		<b>89,019,965,448</b>	-
<b>TOTAL PASIVO + PATRIMONIO</b>		<b>104,454,415,984</b>	-
<b>81 ACTIVO CONTIGENTE</b>		<b>262,823,686</b>	-
<b>83 DEUDORAS DE CONTROL</b>		<b>19,402,655,197</b>	-
<b>89 DUDORAS POR EL CONTRA (CR)</b>		<b>-21,359,346,465</b>	-
<b>91 PASIVOS CONTIGENTES</b>		<b>5,203,690,866</b>	-
<b>93 ACREEDORAS DE CONTROL</b>		<b>1,909,285,502</b>	-
<b>99 ACREEDORAS POR EL CONTRARIO (DB)</b>		<b>-7,112,976,368</b>	-


  
HERNAN DARIO URREA CASTAÑO  
Alcalde Municipal

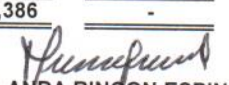
  
MARIA YOLANDA RINCON ESPINOSA  
Contadora Pública T.P. 112017-T



MUNICIPIO DE GUATAPE - ANTIOQUIA  
NIT 890.983.830-3  
ESTADO DE RESULTADO INTEGRAL  
Al 31 de Julio de 2018  
(Cifras en Miles de Pesos Colombianos)

	NOTAS	Periodo Actual	Periodo Anterior
		\$	\$
<b>INGRESOS OPERACIONALES (1)</b>		<b>8,822,282,239</b>	-
<b>Ingresos Fiscales</b>		<b>5,114,641,347</b>	-
Tributarios		3,797,329,161	-
Contribuciones, Tasas e Ingresos No Tributarios		1,317,312,186	-
<b>Transferencias Y Subvenciones</b>		<b>3,707,640,892</b>	-
Sistema General de Participaciones		1,536,895,584	-
Sistema General de Regalías		212,333,130	-
Sistema General de Seguridad Social en Salud		671,780,613	-
Otras Transferencias		1,286,631,565	-
<b>GASTOS OPERACIONALES (3)</b>		<b>7,795,827,269</b>	-
<b>De Administración Y Operación</b>		<b>2,803,755,913</b>	-
Sueldos y Salarios		551,839,068	-
Contribuciones Efectivas		147,320,141	-
Aportes Sobre la Nómina		25,639,228	-
Prestaciones Sociales		178,174,690	-
Gastos de personal Diversos		1,551,510,617	-
Generales		215,760,432	-
Impuestos, Contribuciones y Tasas		133,511,737	-
<b>Deterioro, Depreciaciones, Amortizaciones y Provisiones</b>		<b>1,130,967,802</b>	-
Depreciación de Propiedades, Planta y Equipo		403,974,597	-
Depreciación de Bienes de Uso Público		726,993,205	-
<b>Gasto Público Social</b>		<b>3,861,103,554</b>	0
Educación		276,117,405	-
Salud		1,975,781,763	-
Agua Potable y Saneamiento Básico		22,283,333	-
Vivienda		23,532,489	-
Recreación y Deporte		188,331,941	-
Cultura		201,212,306	-
Desarrollo Comunitario y Bienestar Social		768,935,437	-
Medio Ambiente		311,163,283	-
Subsidios Asignados		93,745,597	-
<b>EXCEDENTE O DEFICIT OPERACIONAL (4)</b>		<b>1,026,454,970</b>	-
<b>OTROS INGRESOS (5)</b>		<b>273,018,958</b>	-
Financieros		263,239,380	-
Ingresos Diversos		9,779,578	-
<b>OTROS GASTOS (6)</b>		<b>81,397,542</b>	-
Comisiones		3,040,161	-
Financieros		75,638,557	-
Devoluciones y descuentos Ingresos Fiscales		2,718,824	-
<b>RESULTADO INTEGRAL DEL PERIODO</b>		<b>1,218,076,386</b>	-

  
HERNÁN DARÍO URREA CASTAÑO  
Alcalde Municipal

  
MARIA YOLANDA RINCON ESPINOSA  
Contadora Pública T.P. 112017-T