

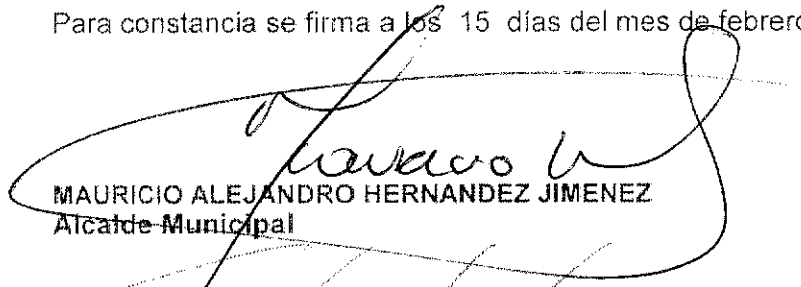
**EL REPRESENTANTE LEGAL Y LA CONTADORA PUBLICA
DEL MUNICIPIO DE GUATAPÉ - ANTIOQUIA,
NIT. 890983830-3**

CERTIFICAMOS QUE:


Los saldos de la información contable de la Entidad, fueron tomados fielmente de los libros de contabilidad, llevados conforme a la normatividad emitida para el sector público por parte de la Contaduría General de la Nación y que las cifras registradas en ellos reflejan en forma fidedigna la situación financiera del **MUNICIPIO DE GUATAPÉ** con corte al **31 de diciembre de 2012**, que los saldos revelados en el total de los activos, pasivos, patrimonio, ingresos, gastos, costos y cuentas de orden corresponden a los hechos, transacciones y operaciones reconocidas por la Entidad dentro del respectivo período contable al que pertenecen, que el valor de los activos representa el potencial de servicios o beneficios económicos futuros y los pasivos los hechos pasados que implican salida de recursos en el desarrollo de las funciones de cometido estatal del Municipio.

Se hace la salvedad que algunas de las inversiones no se actualizaron por no contar con soporte idóneo para el efecto.

Para constancia se firma a los 15 días del mes de febrero de 2013.



MAURICIO ALEJANDRO HERNANDEZ JIMENEZ
Alcalde Municipal



CLAUDIA PATRICIA CANO BEDOYA
Contadora Pública T.P. 58410-T
Asesora Externa

MUNICIPIO DE GUATAPÉ
NIT. 890983830-3

BALANCE GENERAL
COMPARATIVO AL 31 DE DICIEMBRE DE 2012
(Cifras en miles de pesos)

CODIGO	CONCEPTO	NOTAS	PERIODO ACTUAL 31-dic-12	PERIODO ANTERIOR 31-dic-11		CODIGO	CONCEPTO	NOTAS	PERIODO ACTUAL 31-dic-12	PERIODO ANTERIOR 31-dic-11
			\$	\$					\$	\$
ACTIVO						PASIVO				
CORRIENTE (1)			3.934.797	4.414.717		CORRIENTE (4)			2.349.046	1.322.936
11 Efectivo		(6)	1.720.934	1.646.458		22 Operaciones de crédito público y financiamiento con banca central		(16)	261.414	33.945
1105 Caja			1.794	18.406		Operaciones de crédito público internas de corto plazo			261.414	33.945
1110 Depósitos Ins. Financieras			1.719.140	1.628.052						
13 Rentas x Cobrar		(9)	581.371	381.845		24 Cuentas por Pagar		(17)	1.471.834	1.124.733
1305 Vigencia Actual			318.277	177.993		2401 Adquisición de Bienes y Servicios			379.886	951.737
1310 Vigencia Anterior			263.094	213.852		2425 Acreedores			66.076	124.028
14 Deudores		(10)	1.631.892	2.376.414		Relación en la Fuente o Impuesto de Timbre			10.317	10.774
1401 Ingresos no Tributarios			253.151	189.822		2445 Impuesto al Valor Agregado			106	0
1413 Transferencias x Cobrar			1.129.321	2.030.909		2450 Avances y Anticipos Recibidos			1.016.649	38.194
1420 Avances y Anticipos Entregados			151.780	36.877						
1424 Recursos Entregados en Administración			10.262	10.262		25 Obligaciones Laborales		(18)	74.364	77.032
1470 Otros Deudores			87.378	108.544		2505 Salarios y Prestaciones Sociales			74.364	77.032
ACTIVO						26 Otros Bonos y Títulos Emitidos		(19)	478.932	0
NO CORRIENTE (2)			76.636.539	26.683.650		2625 Bonos Pensionales			478.932	0
12 Inversiones		(7)	1.526.409	1.526.409		29 Otros Pasivos		(21)	62.502	87.226
Inversiones Administración de Liquidez en Títulos Participativos			219.340	219.340		2905 Recaudos a Favor de Terceros			62.502	87.226
Inversiones patrimoniales en entidades no controladas			144.095	144.095		PASIVO				
Inversiones Patrimoniales en Entidades Controladas			1.242.063	1.242.063		NO CORRIENTE (5)			5.010.565	2.147.833
Inversiones Patrimoniales en Entidades En Liquidación			30.000	30.000		Operaciones de Crédito Público y Financiamiento con Banca Central		(16)	1.617.343	1.878.774
1250 Provisión Para Protección de Inversiones (C)		(8)	(109.094)	(109.094)		Operaciones de Crédito Público Internas de Largo Plazo			1.617.343	1.878.774
16 Propiedades, Planta y Equipo		(11)	15.068.605	15.753.521		25 Obligaciones Laborales		(18)	205.168	175.976
1605 Terrenos			3.388.758	2.954.995		2505 Salarios y Prestaciones Sociales			205.168	175.976

MUNICIPIO DE GUATAPÉ
NIT. 890983830-3

BALANCE GENERAL
COMPARATIVO AL 31 DE DICIEMBRE DE 2012
(Cifras en miles de pesos)

CODIGO	CONCEPTO	NOTAS	PERIODO		NOTAS	PERIODO	
			ACTUAL	ANTERIOR		ACTUAL	ANTERIOR
			31-dic-12	31-dic-11		31-dic-12	31-dic-11
1615	Construcciones en Curso		1,024,298	429,039		166,668	93,083
1635	Bienes Muebles en Bodega		12,774	12,274	(20)	166,668	93,083
1640	Edificaciones		11,125,927	13,075,524			
1645	Plantas, Ductos y Túneles		67,220	67,220	(20)	3,021,386	0
1650	Redes, Líneas y Cables		462,231	462,231		7,559,367	2,195,263
1655	Maquinaria y Equipo		447,089	433,143		(4,957,725)	(2,195,263)
1660	Equipo Médico y Científico		76,372	70,288		0	74,952
1665	Muebles, Enseres y Equipos de Oficina		234,553	221,444		0	(74,952)
1670	Equipos de Comunicación y Computación		880,902	841,704			
1675	Equipo de Transporte, Tracción y Elevac.		536,302	375,162		514,949	357,194
1680	Equipo de Comedor, Cocina y Despensa		42,500	41,200		(95,205)	(357,194)
1685	Depreciación Acumulada CR	(12)	(1,819,395)	(1,754,897)			
1695	Provisión Protección Inventarios CR	(12)	(1,425,805)	(1,425,806)		7,359,611	3,470,769
Bienes de beneficio, uso público o							
17	históricos y culturales	(13)	2,809,298	6,020,774		\$	\$
1710	Bienes de beneficio y uso público en servicio		4,071,680	5,980,218			
1715	Bienes históricos y culturales		40,556	40,556	(21)	73,211,725	27,607,598
1785	Amortización Acumulada de Bienes de Uso Público (CR)		(1,302,936)	0			
19 Otros Activos							
1901	Reserva Financiera Actuarial	(14)	57,242,327	3,352,946		26,657,057	17,987,775
1905	Bienes y Servicios Pagados x Anticipado		4,864,094	2,627,411		-703,436	2,322,153
			41,495	17,282		48,815,403	180,428
1910	Cargos Diferidos		1,517	1,524		0	18,387
1920	Bienes Entregados a Terceros		3,696,968	531,684		(1,557,299)	(630,686)
1925	Entregados a Terceros (CR)	(15)	(189,863)	0			
1970	Intangibles		103,459	94,463		73,211,725	27,607,598
1975	Amortización Acumulada Intangibles CR		(89,846)	(89,846)			
1999	Valorizaciones		48,815,403	180,428		80,571,336	31,078,367
TOTAL ACTIVO (3)			80,571,336	31,078,367			
Cuentas de Orden Deudoras (8)							
		(22)	0	0	(23)	0	0
81	Derechos Contingentes		2,413,000	2,493,000		3,017,334	3,133,917
Cuentas de Orden Acreedoras (9)							
91	Responsabilidades						

MUNICIPIO DE GUATAPÉ
NIT. 890983830-3

BALANCE GENERAL
COMPARATIVO AL 31 DE DICIEMBRE DE 2012
(Cifras en miles de pesos)

CODIGO	CONCEPTO	NOTAS	PERIODO		CODIGO	CONCEPTO	NOTAS	PERIODO	
			ACTUAL	ANTERIOR				ACTUAL	ANTERIOR
			31-dic-12	31-dic-11				31-dic-12	31-dic-11
Litigios, y Mecanismos Alternativos de									
8120	Solución de Conflictos		2.413.000	2.493.000	9120	Solución de Conflictos		3.017.334	3.133.917
Litigios, y Mecanismos Alternativos de									
83	Deudoras de Control		2.251.012	817.664	93	Cuentas Acreedoras de Control		3.029.661	389.142
8312	Documentos Entregados para su Cobro		0	10.131	9346	Bienes Recibidos de Terceros		2.293.269	0
8315	Activos Retirados		157.537	157.537	9390	Otras cuentas acreedoras de control		736.392	389.142
8347	Bienes Entregados a terceros		466.828	649.996	99	Acreedoras por Contra		6.046.995	3.523.059
8355	Ejecución de Proyectos de Inversión		1.584.836	0	9905	Responsabilidades		3.034.904	3.443.735
8390	Otras Cuentas Deudoras de Control		41.811	0	9915	Acreedoras de control por contra.		3.012.091	79.324
89	Deudoras por Contra		4.684.012	3.310.664					
8905	Derechos Contingentes x Contra		2.454.811	2.453.000					
8915	Deudoras de Control x Contra		2.209.201	817.664					

MAURICIO ALEJANDRO HERNANDEZ JIMENEZ
Alcalde
(Ver certificación Adjunta)

CLAUDIA PATRICIA CANO BEDOYA
Contadora Pública T.P. 58410 - T
(Ver certificación Adjunta)

MUNICIPIO DE GUATAPÉ
NIT. 890983830-3

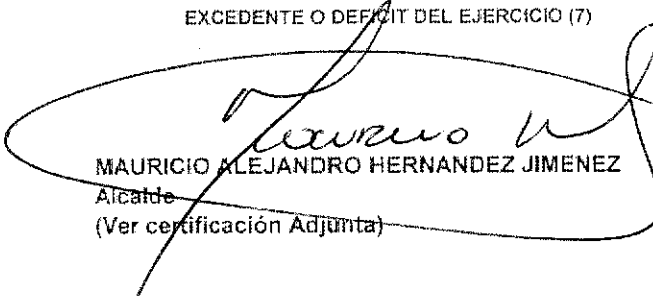
ESTADO DE ACTIVIDAD FINANCIERA, ECONÓMICA Y SOCIAL
COMPARATIVO AL 31 DE DICIEMBRE DE 2012
(Cifras en miles de pesos)

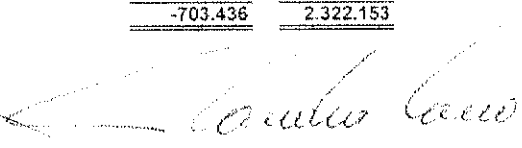
CODIGO	CONCEPTO	NOTAS	PERIODO ACTUAL 31-dic-12	PERIODO ANTERIOR 31-dic-11
			\$	\$
	INGRESOS OPERACIONALES (1)	(24)	8.730.825	9.712.535
41	Ingresos Fiscales		2.445.282	1.813.456
4105	Tributarios		2.008.327	1.232.051
4110	No Tributarios		438.310	581.405
4165	Devoluciones y Descuentos (DB)		-1.355	0
44	Transferencias		6.285.543	7.737.828
4408	Sistema General de Participaciones		1.894.828	1.964.900
4413	Sistema General de Regalías		1.578.830	0
4421	Sistema General de Seguridad Social en Salud		494.896	49.975
4428	Otras Transferencias		2.317.187	5.722.953
47	OPERACIONES INTERINSTITUCIONALES		0	161.251
4722	Operaciones sin flujo de Efectivo		0	161.251
	GASTOS OPERACIONALES (3)	(26)	9.668.459	7.725.499
51	De Administración		4.535.867	1.306.665
5101	Sueldos y Salarios		824.486	781.801
5102	Contribuciones Imputadas		3.258.493	47.789
5103	Contribuciones Efectivas		110.295	102.658
5104	Aportes Sobre la Nómina		20.763	19.490
5111	Generales		319.285	350.913
5120	Impuestos Tasas y Contribuciones		2.545	4.014
52	De operación		21.460	9.420
5202	Sueldos y salarios		21.460	9.420
53	Provisiones, Depreciaciones y Amortizaciones		73.583	167.267
5302	Provision para Protección de Inversiones		0	74.184
5314	Provision para Contingencias		73.583	93.083
55	Gasto Social		5.037.549	6.139.616
5501	Educación		239.391	183.475
5502	Salud		1.133.100	784.314
5503	Agua Potable y Saneamiento Básico		16.409	143.998
5504	Vivienda		47.521	1.380.672
5505	Recreación y Deporte		181.905	187.221
5506	Cultura		261.961	511.483
5507	Desarrollo Comunitario y Bienestar Social		1.919.291	1.582.729
5508	Medio Ambiente		1.071.248	1.209.013
5550	Subsidios Asignados		166.723	156.711
57	Operaciones Interinstitucionales		0	102.531
5722	Operaciones sin Flujo de Efectivo		0	102.531
	EXCEDENTE O DEFICIT OPERACIONAL (4)		-937.634	1.987.036
48	OTROS INGRESOS (5)	(25)	512.258	544.217
4805	Financieros		468.121	98.301
4808	Otros Ingresos Ordinarios		27.653	168.495
4810	Extraordinarios		16.484	145.692

MUNICIPIO DE GUATAPE
NIT. 890983830-3

ESTADO DE ACTIVIDAD FINANCIERA, ECONOMICA Y SOCIAL
COMPARATIVO AL 31 DE DICIEMBRE DE 2012
(Cifras en miles de pesos)

CODIGO	CONCEPTO	NOTAS	PERIODO	PERIODO
			ACTUAL	ANTERIOR
			31-dic-12	31-dic-11
4815	Ajuste de Periodos Anteriores		0	131.729
58	OTROS GASTOS (6)	(27)	278.060	209.100
5801	Intereses		165.100	101.135
5802	Comisiones		5.353	9.054
5808	Otros Gastos Ordinarios		2.062	0
5810	Extraordinarios		2	60
5815	Ajustes de ejercicios anteriores		105.523	98.851
EXCEDENTE O DEFICIT DEL EJERCICIO (7)			-703.436	2.322.153


MAURICIO ALEJANDRO HERNANDEZ JIMENEZ
Alcalde
(Ver certificación Adjunta)


CLAUDIA PATRICIA CANO BEDOYA
Contadora Pública T.P. 58410 - T
(Ver certificación Adjunta)

MUNICIPIO DE GUATAPÉ
NIT. 890983830-3


ESTADO DE CAMBIOS EN EL PATRIMONIO
COMPARATIVO AL 31 DE DICIEMBRE DE 2012
(Cifras en miles de pesos)


	AÑO ACTUAL	AÑO ANTERIOR
Saldo del Patrimonio a 31 de diciembre de 2011	27.607.598	17.626.298
Variaciones Patrimoniales Durante el Año 2012	45.604.127	9.981.300
Saldo del Patrimonio a 31 de diciembre de 2012	<u>73.211.725</u>	<u>27.607.598</u>

CONCEPTOS	NOTAS	PERIODO ACTUAL 31-dic-12	PERIODO ANTERIOR 31-dic-11
-----------	-------	--------------------------------	----------------------------------

DETALLE DE LAS VARIACIONES PATRIMONIALES

INCREMENTOS		<u>57.277.044</u>	<u>10.490.985</u>
3105 Capital Fiscal		9.569.282	322.261
Provisiones, Agotamiento, Depreciación y			
3128 Amortización	(927.213)		0
3110 Resultado del Ejercicio	0		1.999.892
3115 Seperávit por Valorización	48.634.975		163.710
3120 Seperávit por Donación	0		18.387
3125 Patrimonio Público Incorporado	0		7.986.735
DISMINUCIONES		<u>11.672.917</u>	<u>509.685</u>
Provisiones, Agotamiento, Depreciación y			
3128 Amortización	0		509.685
3110 Resultado del Ejercicio	3.025.589		0
3120 Seperávit por Donación	18.387		0
3125 Patrimonio Público Incorporado	8.628.941		0
PARTIDAS SIN VARIACIÓN		<u>0</u>	<u>0</u>
TOTAL VARIACIONES PATRIMONIALES		<u>45.604.127</u>	<u>9.981.300</u>


MAURICIO ALEJANDRO HERNANDEZ JIMENEZ
Alcalde


CLAUDIA PATRICIA CANO BEDOYA
Contadora Pública T.P. 58410 - T